



# COVID-19, SECONDA FASE STUDIO EPIDEMIOLOGICO



A cura di Patrizia Gallo e del Centro Studi Scientifico FIMP Napoli

## IL SARS COV 2: L'IMPEGNO DEI PEDIATRI DI FAMIGLIA

- > IDENTIFICAZIONE DI CASO
- > VALUTAZIONE DI CASO SOSPETTO COVID
- > INVIO RICHIESTA AI SERVIZI DI EPIDEMIOLOGIA ( CANALE SCUOLA SICURA/PIATTAFORMA REGIONALE ) PER IL TAMPONE PCR REAL TIME
- > DISPONIBILITA' TELEFONICA 12 ORE ( E..PIU'.... )
- > COSTANTE VALUTAZIONE QUOTIDIANA
- > STATO DI SALUTE
- > POSITIVI E CONTATTI DI POSITIVI
- > INVIO DOCUMENTAZIONE TAMPONI E DOCUMENTO FINE ISOLAMENTO AI FAMILIARI
- > CERTIFICAZIONI RIENTRO A SCUOLA

## Il nuovo studio 2021-2022

Somministrazione di un questionario ai Pediatri di Famiglia a Dicembre 2021.  
Raccolta Dati da APP Medici e da Software di studio.  
Valutazione dati sul campione in esame.  
Proiezione dati sull'intero campione di pediatri e valutazione statistica.

## Gli obiettivi

### OUTCOMES PRIMARI

- ◆ IDENTIFICARE PREVALENZA DEL SARS COV 2 IN ETA' PEDIATRICA
- ◆ VALUTARE LA SEVERITA' DEL SARS COV 2 IN ETA' PEDIATRICA

### OUTCOMES SECONDARI

- ◆ ANALIZZARE LA SINTOMATOLOGIA E VERIFICARE SE UNO O PIU' SINTOMI SONO SPECIFICI DELLA MALATTIA

## IL QUESTIONARIO INVIATO AI PEDIATRI

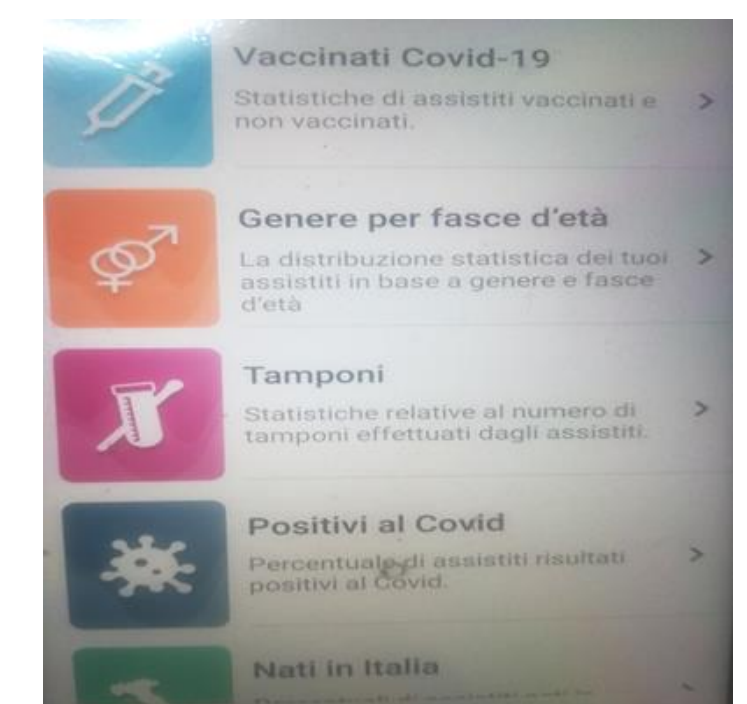

ETA' DEI PAZIENTI:
POSITIVITA' AL COVID-19
NEGATIVITA' AL COVID-19
SINTOMATOLOGIA
QUALE E' STATA LA MOTIVAZIONE DEL RICOVERO?
CHE SINTOMI HANNO PRESENTATO I BAMBINI CHE HAI GESTITO A CASA?
HAI AVUTO PAZIENTI TRATTATI CON ANTIBIOTICO?
SE SI IN CHE PERCENTUALE?
HAI AVUTO PZ TRATTATI CON ANTICORPI MONOCLONALI?
QUANTI DEI TUOI RAGAZZI SONO VACCINATI PER COVID?
QUANTI TRA I VACCINATI HANNO COMUNQUE AVUTO IL COVID 19?
HAI AVUTO PAZIENTI CON COMPLICANZE POST VACCINALI?
SE SI', DI CHE TIPO?
TU HAI AVUTO IL COVID?
SEI VACCINATO?
SE SI CON QUANTE DOSI?
HAI AVUTO COMPLICANZE POST-VACCINALI?

Hanno risposto 140 pediatri di famiglia.  
Proiezione statistica su 301 pediatri.  
( siamo 32 in meno!!!! )

L'eta' media dei pediatri che hanno risposto è di **61,89 anni**

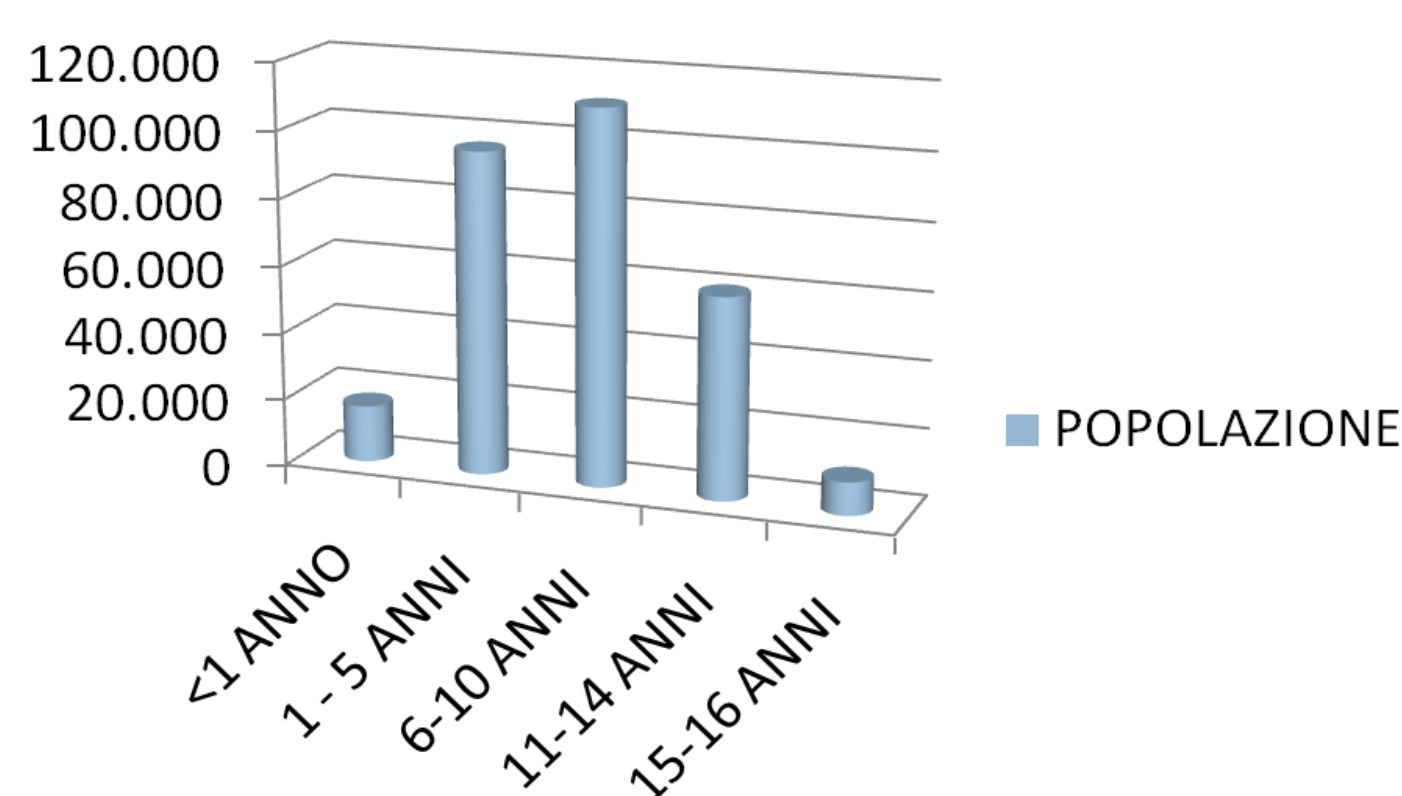
Numerosità campionaria: **283.684** assistiti di età **0-16 anni**

## APP TELEFONICA



## LA NOSTRA POPOLAZIONE

<1 ANNO	16.840
1-5 ANNI	95.937
6-10 ANNI	110.977
11-14 ANNI	59.909
15-16 ANNI	9.825



## CONTATTI POSITIVI AL COVID-19

POSITIVI A SARS COV 2      NEGATIVI A SARS COV 2

**112.778**

**174.375**

### POSITIVI/NEGATIVI

